

A1-A2

Cadre européen
commun
de référence



Grammaire

ADOS

GRAMMATICA
ED ESERCIZI DI FRANCESE



difusión



GARZANTI SCUOLA



internet: www.difusion.com
e-mail: editorial@difusion.com

internet: www.garzantiscuola.it
e-mail: redazione@garzantiscuola.it

Coordinamento editoriale: Valentina Giuliani
Redazione: Isabella Zampieri
Progetto grafico: Type & Type di Maurizio Belardinelli
Realizzazione e pre stampa: Edit4 – Nova Milanese (MI)
Disegni: Massimo Alfaioli
Ricerca iconografica: Isabella Zampieri
Copertina: Grapix – Deborah Di Leo
Coordinamento tecnico: Daniela Maieron

Le fotografie di questo volume sono state fornite da:
Corbis, De Agostini Picture Library

In copertina: foto ICP, Cristina Colombo

Proprietà letteraria riservata
© 2006 De Agostini Scuola SpA, Novara
1ª edizione: febbraio 2006
Printed in Italy

L'Editore dichiara la propria disponibilità a regolarizzare eventuali omissioni o errori di attribuzione.

Nel rispetto del DL 74/92 sulla trasparenza nella pubblicità, le immagini escludono ogni e qualsiasi possibile intenzione o effetto promozionale verso i lettori.

Tutti i diritti riservati. Nessuna parte del materiale protetto da questo copyright potrà essere riprodotta in alcuna forma senza l'autorizzazione scritta dell'Editore.

Fotocopie per uso personale del lettore possono essere effettuate nei limiti del 15% di ciascun volume dietro pagamento alla SIAE del compenso previsto dall'art. 68, comma 4, della legge 22 aprile 1941, n. 633. Le riproduzioni ad uso differente da quello personale potranno avvenire, per un numero di pagine non superiore al 15% del presente volume, solo a seguito di specifica autorizzazione rilasciata da AIDRO – Via delle Erbe, 2 – 20121 Milano – e-mail: aidro@iol.it; www.aidro.org

Eventuali segnalazioni di errori o refusi e richieste di chiarimenti sulle scelte operate dagli autori e dalla Casa Editrice possono essere inviate all'indirizzo di posta elettronica della redazione.

Stampa: Fotocromo Emiliana (BO)

Edizione:	II	III	IV	V	VI	
Anno:	2006	2007	2008	2009	2010	2011

Grammaire



**GRAMMATICA
ED ESERCIZI DI FRANCESE**

Sommaire

Substantif et adjectifs 3

Masculin et féminin des adjectifs 4

- règle générale 4 • cas particuliers 6 • adjectifs ayant une deuxième forme au masculin 10
- adjectifs de nationalité 12

Masculin et féminin des noms 16

- règle générale 16 • cas particuliers 18

Pluriel de noms et adjectifs 20

- règle générale 20 • cas particuliers 20

Les déterminants 25

Les articles 26

- définis 26 • l'article devant « h » muet et « h » aspiré 27 • indéfinis 30 • contractés 32
- partitifs 34 • partitifs et indéfinis à la forme négative 36

Les adjectifs 38

- possessifs 38 • démonstratifs 40
- interrogatifs 42

Les pronoms 43

- possessifs 43 • démonstratifs 46
- interrogatifs 48

Les pronoms personnels 49

Les pronoms sujets 50

- pronoms atones et toniques 50 • le pronom « on » 52 • pronoms « tu » et « vous » 54

Les pronoms compléments 56

- pronoms prépositionnels 56 • pronoms COD 58 • pronoms COI 60 • pronoms réfléchis 62
- le pronom « en » 64 • le pronom « y » 66
- pronoms compléments avec l'impératif 68

Les prépositions 71

Lieu 72

- prépositions de lieu 72 • la préposition « chez » 73 • prépositions de lieu devant un nom géographique : la destination, l'état 76 • prépositions de lieu devant un nom géographique : la provenance 78

Temps 80

La phrase 81

L'affirmation 82

La négation 84

- règle générale 84 • négation avec : « plus », « rien », « personne » et « jamais » 86

L'interrogation 88

- règle générale 88 • interrogation avec adjectifs, pronoms ou adverbes interrogatifs 90

La comparaison 92

- les comparatifs 92 • les superlatifs 95

Le verbe 97

L'indicatif présent 98

- verbes être et avoir 98 • verbes réguliers en -er 100 • verbes commencer et manger 102
- verbes appeler et jeter 104 • verbes modeler et acheter 105 • verbe préférer 106 • verbe envoyer 107 • verbes réguliers en -ir 108 • verbes irréguliers : aller, venir, pouvoir, lire, prendre 110

Le passé composé 112

- avec l'auxiliaire avoir 112 • avec l'auxiliaire être 114

Le futur simple 116

- verbes réguliers 116 • verbes irréguliers 118

L'impératif 119

Substantif et adjectifs

Masculin et féminin des adjectifs

- règle générale
- cas particuliers
- adjectifs ayant une deuxième forme au masculin
- adjectifs de nationalité

Masculin et féminin des noms

- règle générale
- cas particuliers

Pluriel de noms et adjectifs

- règle générale
- cas particuliers



Masculin et féminin des adjectifs

Règle générale

La forme

In francese il femminile degli aggettivi si forma in genere aggiungendo una **-e** muta al maschile.

masculin	féminin
brun	brun e
blond	blond e
fort	fort e
gai	gai e
joli	joli e
âgé	âg e
mince	mince
calme	calm e
souple	soupl e



Osserva lo schema qui sopra e rispondi alle domande.

➡ Quando un aggettivo rimane invariato al femminile?

➡ Quando l'aggettivo maschile termina con **-é**, che cosa succede?

L'emploi

Gli aggettivi si accordano sempre in genere e numero al nome a cui sono riferiti.

Paul est résistant.
Tina est résistante.

On compare



La matita è nera.

Il righello è piccolo.



Le crayon est noir.

La règle est petite.

Attenzione! Alcuni nomi di oggetti in francese sono di genere diverso rispetto all'italiano. L'aggettivo, come sempre, si accorda al genere del nome.

À toi maintenant!

Scegli la forma corretta e riscrivi la frase.

1. Élise est (blond / blonde).
2. Maxime est (grand / grande).
3. Mon frère est (agité / agitée).
4. Elle est très (précis / précise).
5. Ma grand-mère est assez (âgé / âgée).
6. Il est (marrant / marrante).

.....

.....

.....

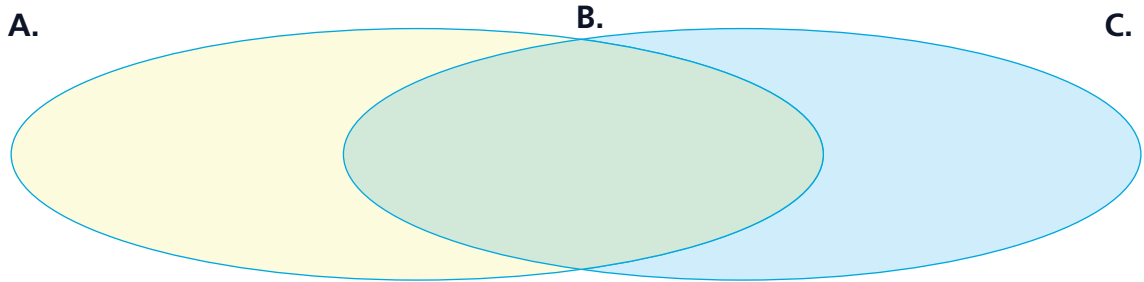
.....

.....

.....

2 Inserisci gli aggettivi della lista qui sotto negli appositi spazi degli insiemi.

- A: adjectifs seulement masculins.
- B: adjectifs soit masculins que féminins.
- C: adjectifs seulement féminins.



- agité • gaie • joli • mince • petite • brun • forte • sympathique
- drôle • content • blonde • grand • jolie • jeune • antipathique

3 Collega gli elementi di ciascuna colonna e crea sei frasi complete.

Le livre La gomme La règle Le stylo Le classeur La trousse	est	transparente. allongée. grand. intéressant. verte. bleu.
---------------------------------------------------------------------------	-----	-------------------------------------------------------------------------

4 Osserva Théo e Camille e descrivili, creando frasi complete come nell'esempio.

Théo est blond.

.....

.....

.....

.....

.....

.....



5 Traduci le seguenti frasi.

1. Jasmine è piccola e bruna.
2. La cartella è verde.
3. La sorella di Denise è simpatica.
4. Richard è simpatico e divertente.
5. Il dizionario è grande.
6. L'astuccio è piccolo.

Cas particuliers

La forme

Alcuni aggettivi al femminile, oltre ad aggiungere una **-e** muta, presentano alcune variazioni ortografiche e di pronuncia. Ti presentiamo i più comuni.

masculin	féminin
sportif actif imaginatif	sportive active imaginative
heureux curieux courageux	heureuse curieuse courageuse
premier dernier cher	première dernière chère



➡ Quali aggettivi formano il femminile in **-ve**?

➡ Come si forma il femminile degli aggettivi in **-x**?

➡ E di quelli in **-er**?

Attenzione! Alcuni aggettivi formano il femminile in modo irregolare. Eccone alcuni.



masculin	féminin
gros	grosse
roux	rousse
faux	fausse
blanc	blanche
violet	violette
bon	bonne
nul	nulle

À toi maintenant !



Completa la tabella inserendo le forme mancanti degli aggettivi.

masculin	féminin
paresseux	
	étrangère
peureux	
sportif	
	chère
	créative



Sottolinea in blu gli aggettivi maschili e in rosso quelli femminili, poi inseriscili nella tabella.

rousse • grande • violet • blanc • vert • bonne • nul • gros • fausse • roux • blanche • bon

masculin	féminin



Adrien e Lulu sono grandi amici... e hanno lo stesso carattere! Vuoi sapere com'è Lulu? Niente di più facile! Leggi la descrizione di Adrien e trasformala al femminile.

Adrien est un garçon très sympa. Il est toujours heureux et gai. Il est aussi curieux et... très imaginaire : il adore dessiner ! Dans sa classe, Adrien est le premier en dessin et en SVT !

Lulu est une fille

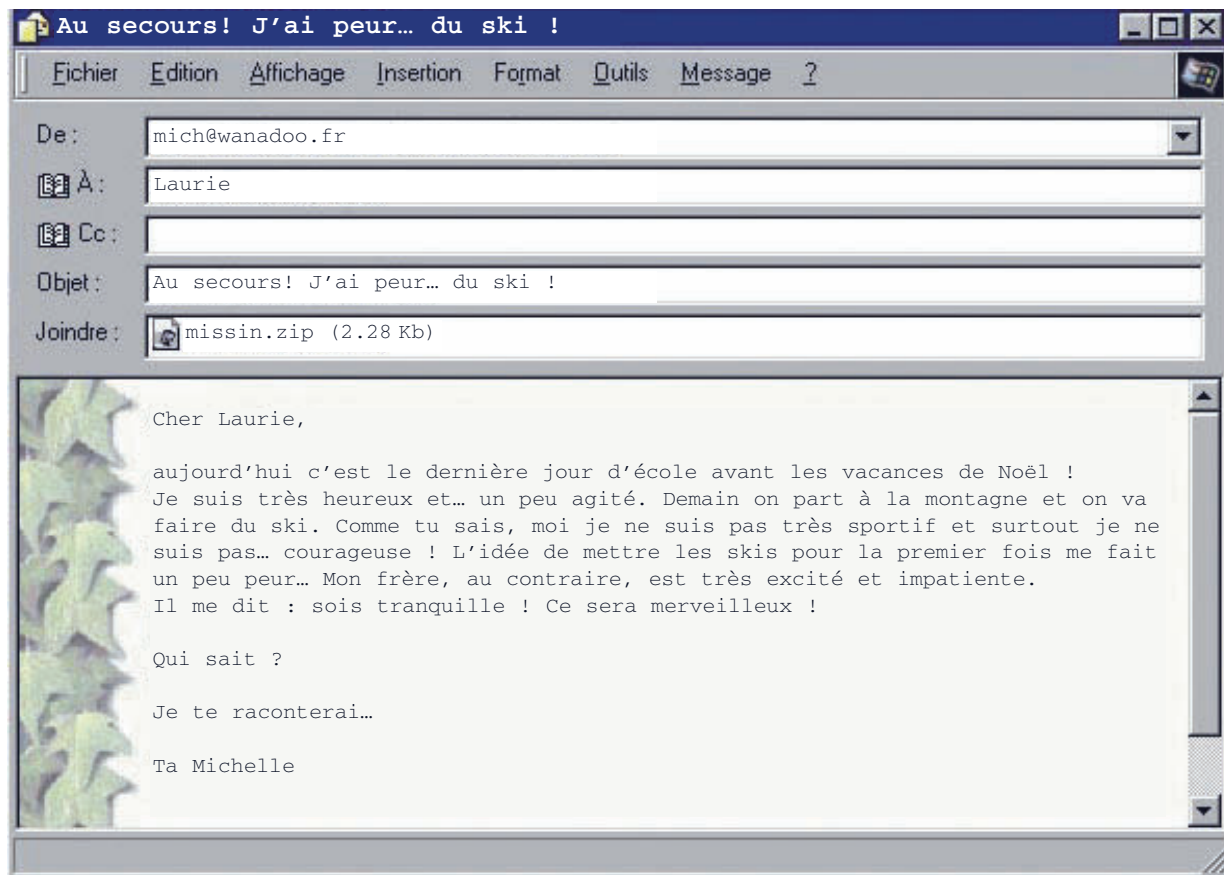
.....

.....

.....



Michelle, scrivendo una e-mail a un'amica, ha sbagliato diversi accordi dell'aggettivo. Correggi gli errori prima che spedisca il messaggio!!!



Completa scegliendo l'aggettivo fra quelli proposti e accordalo quando necessario.

violet

faux

gros

nul

roux

poli

1. Ma chatte est très
2. Charles est en maths.
3. Cette affirmation est
4. J'adore ce sac !
5. Il est et il a les yeux bleus.
6. C'est une fille très et gentille.

6 Scegli la forma corretta dell'aggettivo e trascrivila.

1. Prenez une feuille (blanc / blanche)
2. C'est le (dernier / dernière) jour de cours.
3. (Bon / Bonne) anniversaire, chérie !
4. Mon petit frère est (roux / rousse)
5. C'est une réponse (faux / fausse)
6. (Cher / Chère) mamie, comment ça va ?
7. Ce gâteau est (bon / bonne) mais cette tarte est vraiment (délicieux / délicieuse)

7 Trasforma come nell'esempio.

- | | | |
|-----------------------------------------------------|---|--------------------|
| Julien est gros. (Claire) | → | Claire est grosse. |
| 1. Richard est courageux. (Marie) | → | |
| 2. Victor est actif. (Adèle) | → | |
| 3. Mathieu est sympathique. (Mélanie) | → | |
| 4. Antoine est imaginatif. (Chloé) | → | |
| 5. Xavier est nul en maths. (Jasmine) | → | |
| 6. Sahim est curieux. (Annie) | → | |
| 7. Mon voisin est gentil et distingué (ma voisine). | → | |

8 Traduci le seguenti frasi.

1. Maxime è curioso.
2. Mio caro Nicolas, come stai?
3. È una ragazza coraggiosa.
4. Sei sportivo?
5. Sophie è molto pigra.
6. È la prima ragazza a destra.
7. Olivier è felice, intelligente e bello.

9 Traduci le seguenti frasi.

1. Lui porta una camicia bianca.
2. Non è vero! È falso!
3. Pauline è rossa e molto carina.
4. Sei bravo in lingua straniera?
5. L'abito viola è troppo caro.
6. Mathieu è il primo.
7. Mia sorella è attiva e curiosa.

Adjectifs ayant une deuxième forme au masculin

La forme

I seguenti aggettivi, oltre ad avere un femminile irregolare, presentano una seconda forma del maschile singolare.

masculin singulier	masculin singulier 2 ^{ème} forme	féminin singulier
beau	bel	belle
vieux	vieil	vieille
nouveau	nouvel	nouvelle
fou	fol	folle

➡ Osserva la seconda e la terza colonna della tabella. Che cosa noti?

➡ Leggi ad alta voce gli aggettivi della seconda forma del maschile e della forma femminile e rispondi. La loro pronuncia differisce?

L'emploi

La seconda forma del maschile singolare compare **davanti** a nome che comincia per vocale o **h** muta. Il plurale di questi aggettivi è invece regolare, non esiste quindi una seconda forma del maschile plurale.

Un beau garçon. Un **bel** homme. Une belle fille.
 Un vieux sapin. Un **vieil** arbre. Une vieille haie.
 Un nouveau succès. Un **nouvel** album. Une nouvelle chanson.
 Un geste fou. Un **fol** été. Une folle aventure.



À toi maintenant!

Completa la tabella con le forme mancanti.

masculin singulier	masculin singulier 2 ^{ème} forme	féminin singulier
beau		
	vieil	
		nouvelle
fou		

2 Trasforma come nell'esempio.

- Un beau garçon. (fille) → Une belle fille.
- 1. Un vieux bateau. (barque) →
- 2. Un nouveau copain. (copine) →
- 3. Un beau livre. (histoire) →
- 4. Un homme fou. (femme) →

3 Scegli la forma adatta dell'aggettivo.

- 1. Un (beau / bel) homme.
- 2. Un (vieille / vieil) arbre.
- 3. Un (bel / belle) enfant.
- 4. Un (nouveau / nouvel) appartement.
- 5. Un (vieil / vieux) édifice.
- 6. Un prix (fou / fol) !

4 Completa con l'aggettivo adatto, scegliendo tra le forme di *beau, nouveau, vieux e fou*.



1. Une enfant.



2. Un dictionnaire.



3. Une fille un peu



4. Un avion.

5 Traduci le seguenti frasi.

- 1. È una folle avventura!
- 2. Guarda! Un bell'uovo di Pasqua!
- 3. È un bel film.
- 4. Abita in un appartamento nuovo.
- 5. Ecco il suo nuovo appartamento.
- 6. È un vecchio atleta.

Adjectifs de nationalité

La forme



Gli aggettivi e i sostantivi di nazionalità in genere seguono la **regola generale**: maschile + **-e** muta.

Osserva gli ultimi tre aggettivi.

➔ Come mai non cambiano forma al femminile?

Ci sono dei **casi particolari**.
Osserva questi aggettivi.

masculin	féminin
italien	italienne
canadien	canadienne
autrichien	autrichienne
algérien	algérienne
européen	européenne

➔ Adesso completa lo schema.

maschile in _____ → femminile in _____

Attenzione!

masculin	féminin
grec	grecque
turc	turque

masculin**féminin**

français
anglais
danois
chinois
américain
allemand

française
anglaise
danoise
chinoise
américaine
allemande

suisse
belge
russe

suisse
belge
russe



L'emploi

I sostantivi di nazionalità, essendo riferiti a persone, possono essere di genere maschile o femminile. Come tutti gli aggettivi, anche gli aggettivi di nazionalità **si accordano** in genere e numero al nome a cui sono riferiti.

La cuisine chinoise est très populaire en Europe.
 J'ai connu un chinois : il vient de Shangai.
 Cette fille est anglaise.
 Dans ma classe il y a un anglais, un espagnol et une allemande.

Petra est autrichienne.
 Hans est autrichien.
 Thérèse est canadienne.
 Ahmed est algérien.
 Le gouvernement turc.
 La capitale turque.

On compare



Questo ragazzo è francese.
 Questa ragazza è francese.

Questo ragazzo è russo.
 Questa ragazza è russa.



Ce garçon est français.
 Cette fille est française.

Ce garçon est russe.
 Cette fille est russe.

Attenzione! Molti aggettivi di nazionalità in italiano non cambiano forma al femminile, mentre in francese si comportano regolarmente. Altri aggettivi invece hanno forme diverse in italiano e non cambiano in francese.

À toi maintenant!



Forma due gruppi con gli aggettivi sequenti.

anglais • turc • allemande • russe • chinois
 autrichien • japonaise • belge • italienne • française

Masculin

.....



Féminin

.....



2 Trasforma mettendo al femminile, come nell'esempio.

- Hugo est canadien. (Thérèse) → Thérèse est canadienne.
1. Yong est chinois. (Yushang) →
 2. Aristide est grec. (Hélène) →
 3. Nick est américain. (Kate) →
 4. Ken est australien. (Susan) →
 5. Giorgio est italien. (Chiara) →
 6. Hans est suisse. (Renée) →

3 Completa la tabella con gli aggettivi mancanti.

masculin	féminin
	espagnole
	allemande
indien	
	irlandaise
turc	
mexicain	
	russe
européen	

4 Completa le frasi seguenti accordando correttamente gli aggettivi che trovi al maschile nella prima parte della frase.

1. M. Smythe est anglais et Mme Smythe est
2. M. Yagimura est japonais et Mme Yagimura est
3. M. Hu est chinois et Mme Hu est
4. M. Targione est italien et Mme Targione est
5. M. Al-Shaddat est égyptien et Mme Al-Shaddat est
6. M. Tremblay est canadien et Mme Tremblay est
7. M. Lopez est mexicain et Mme Lopez est
8. M. Hansen est danois et Mme Hansen est
9. M. Schultz est allemand et Mme Schultz est
10. M. Ivanov est russe, et Mme Ivanov est









5 Completa le frasi seguenti con l'aggettivo di nazionalità accordato correttamente.

1. Frank habite à Washington, il est
2. Pedro travaille à Barcelone, il est
3. Ingrid étudie à Bonn, elle est
4. Diana est née à Buenos Aires, elle est
5. Marc habite à Liège, il est
6. Sashiko est née à Tokyo, elle est

6 Completa con l'aggettivo di nazionalità adatto.

1. Bruxelles est la capitale
2. La paella est une spécialité
3. Le gouvernement se trouve à Vienne.
4. Le coq au vin est un plat
5. Liverpool est une ville
6. Le karaté est un sport

7 Completa la tabella.

pays	adjectif masculin	adjectif féminin
 France	français	française
 Autriche		
 Hollande		
 Turquie		
 Canada		
 Grèce		
 Portugal		
 Espagne		

8 Traduci le seguenti frasi.

1. Aïsha è una ragazza marocchina.
.....
2. La lingua italiana è difficile per gli stranieri.
.....
3. La bandiera tedesca è nera, rossa e gialla.
.....
4. È un professore inglese.
.....
5. Il parlamento europeo si trova a Strasburgo.
.....
6. La moussaka è una specialità greca.
.....
7. Yoko è una ragazza giapponese.
.....

Masculin et féminin des noms

Règle générale

La forme

Alcuni nomi, in particolare i nomi indicanti nazionalità e professione, hanno una forma maschile e una femminile.

In genere formano il femminile seguendo la regola generale (maschile + **-e** muta) o comunque seguendo le regole già messe in risalto a proposito del femminile degli aggettivi.

masculin	féminin
avocat	avocate
journaliste	journaliste
architecte	architecte
photographe	photographe
boulangier	boulangère
infirmier	infirmière
pâtissier	pâtissière
boucher	bouchère
pharmacien	pharmacienne
un américain	une américaine

Osserva le due liste e rispondi.

➡ Riconosci nelle forme femminili l'applicazione di regole già incontrate a proposito degli aggettivi?

➡ Quali sono queste regole?



À toi maintenant!

 **Sottolinea in rosso i nomi di professione al femminile, in verde quelli al maschile e in blu quelli invariabili.**

avocate photographe pâtissière bouchère
 journaliste boulanger infirmier pharmacienne



Trasforma al femminile.

- 1. Il est épicier. → Elle est
- 2. Il est collégien. →
- 3. Il est avocat. →
- 4. Il est photographe. →
- 5. Il est lycéen. →
- 6. Il est crémier. →



Completa con il sostantivo adeguato, come nell'esempio.



1. Un avocat



2.



3.



4.



5.



6.



7.



Correggi gli errori.



Moi, je suis Maxime. Voilà ma famille : nous sommes cinq. Ma mère est avocat et mon père est journaliste. Moi je suis collégienne. J'ai un petit frère, il est écolier, et une grande sœur qui est lycéen. Dans la photo il y a aussi papi. Il était pâtissier mais maintenant il est retraitée. Moi aussi, quand je serai grand, je veux devenir pâtissière !

Cas particuliers

La forme

masculin	féminin
coiffeur chanteur	coiffeuse chanteuse
acteur directeur traducteur	actrice directrice traductrice
professeur	-
médecin	-
juge	-
ingénieur	-
écrivain	-
auteur	-

Osserva le due liste e rispondi.

➔ Al maschile in **-eur** corrisponde una sola forma di femminile?

Completa:

maschile in **-eur** → femminile in _____

maschile in **-eur** → femminile in _____

➔ Tutti i nomi di professione hanno una forma femminile?

L'emploi

Alcuni nomi di professione **non** hanno una **forma femminile**. Si tratta di professioni che, in passato, tradizionalmente non erano svolte da donne.

Ora si tende ad attribuire un genere femminile anche a questi nomi, che comunque restano invariati.

ma professeur

la juge

une ingénieur

On compare



attore

attrice

directeur

directrice

cantante (m.)

cantante (f.)



acteur

actrice

directeur

directrice

chanteur

chanteuse

Attenzione! I nomi francesi in **-eur** che non formano il femminile in **-euse**, bensì in **-rice**, corrispondono ai nomi italiani che formano il femminile con lo stesso suffisso: **-rice**.

À toi maintenant!

Sottolinea i nomi che non hanno una forma femminile.

acteur professeur juge directeur

écrivain boucher ingénieur auteur

coiffeur médecin traducteur infirmier

2 Trascrivi i seguenti nomi nel riquadro appropriato.

- chanteuse • traductrice
- coiffeuse • directeur
- ingénieur • coiffeur
- chanteur • actrice
- boulangier • infirmière
- directrice • acteur

masculin	féminin

3 In queste coppie marito e moglie fanno lo stesso mestiere. Completa come da esempio.



1. Il est coiffeur et elle est coiffeuse...



2. Il est écrivain et elle.....



3.



4.



5.



6.



7.

4 Traduci le seguenti frasi.

1. Mio padre è direttore di liceo.
2. La signora Debonnet è medico.
3. La professoressa di geografia è molto simpatica.
4. Céline Dion è una cantante canadese.
5. Sua zia è parrucchiera.
6. Juliette Binoche è un'attrice francese.

Pluriel de noms et adjectifs

Règle générale

La forme

In genere il plurale di sostantivi e aggettivi si forma aggiungendo una **-s** alla forma singolare.

singulier

pluriel

homme
femme
chat
grand
petit

hommes
femmes
chats
grands
petits

L'emploi

Come già osservato, gli aggettivi concordano sempre in genere e numero al nome cui sono riferiti.

Il est sympa.
Ils sont sympa**s**.
Elle est jolie.
Elles sont jolie**s**.

Attenzione! Ricorda che la **-s** del plurale non si pronuncia mai.

Cas particuliers

La forme

singulier

pluriel

corps
nez
prix
pays
voix
vieux

corps
nez
prix
pays
voix
vieux

cadeau
gâteau
nouveau
beau

cadeau**x**
gâteau**x**
nouveau**x**
beau**x**

cheval
animal
égal

cheva**ux**
anima**ux**
éga**ux**

Osserva e rispondi.

➡ Quali desinenze fanno sì che il plurale resti invariabile?

➡ Quando, anziché formare il plurale in **-s** si aggiunge una **-x**?

➡ Quali nomi e aggettivi al plurale terminano in **-aux**?

Attenzione! Ricorda che la **-x** del plurale, come la **-s**, non si pronuncia mai.

singulier

pluriel

Monsieur
Madame
Mademoiselle

Messieurs
Mesdames
Mesdemoiselles

Osserva bene le due colonne e rispondi.

➡ Che cosa noti rispetto al plurale di questi tre sostantivi?

L'emploi

Gli appellativi, Monsieur, Madame, Mademoiselle si utilizzano per rivolgersi in modo formale a un signore, una signora, una signorina. In questi nomi, il prefisso possessivo (**mon** e **ma**) al plurale viene sostituito dal possessivo plurale **mes**; in finale di parola viene aggiunta regolarmente una **-s**.

Bonjour, **Mesdemoiselles** !
Mesdames et **Messieurs**, bonsoir !

On compare



Ti piacciono le mie scarpe **marroni**?



Tu aimes mes chaussures **marron** ?

Attenzione! Gli aggettivi di colore seguono la regola generale della formazione del plurale, fanno eccezione i colori che corrispondono a nomi di frutti: *orange, marron, abricot*... Questi aggettivi rimangono invariati, cioè non hanno né femminile, né plurale.

un cahier orange → des cahiers orange
une chemise abricot → des chemises abricot



Buongiorno, **signora**!
Ho incontrato una **signora**.
Pronto, **signorina** Legrand?
Conosci quella **signorina**?



Bonjour, **Madame** !
J'ai rencontré une **dame**.
Allô, **Mademoiselle** Legrand ?
Tu connais cette **demoiselle** ?

Alphonse... ! Tu connais
cette **demoiselle** ??



Attenzione!

Madame e *Mademoiselle* (come pure *Mesdames* e *Mesdemoiselles*) si usano come appellativo, rivolgendosi direttamente a una persona, oppure davanti a nome proprio. Negli altri casi si usano rispettivamente *dame* e *demoiselle*.

Monsieur (come pure *Messieurs*) invece traduce l'italiano "signore" in tutti i casi.

Bonjour, Monsieur !
J'ai rencontré un monsieur.

À toi maintenant !

1. Trasforma al plurale.

1. Un chien →

.....

2. Un prix →

.....

3. Une fille →

.....

4. Un cadeau →

.....

5. Un fils →

.....

6. Une chatte →

.....

2. Trasforma al singolare

1. Des poissons rouges →

.....

2. Des pays exotiques →

.....

3. Des hôpitaux modernes →

.....

4. Des jeunes aventureux →

.....

5. Des mois pluvieux →

.....

6. Des romans anglais →

.....

3. Completa salutando come da esempio.



Bonjour, Madame !




1.



2.



3.

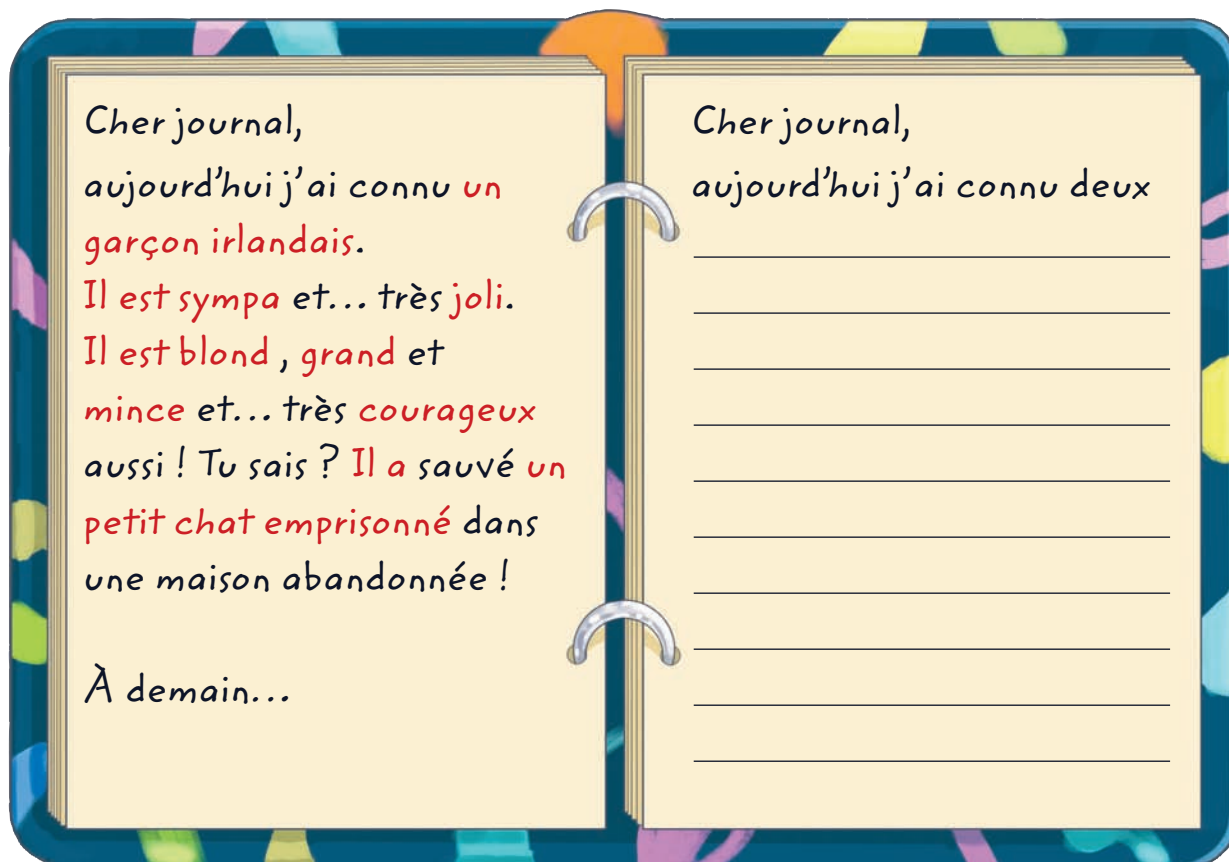


4.

4 Quanti ragazzi ha conosciuto Chloé? Uno o due?

••• Quanti gattini sono stati salvati? Uno o due?

Trascrivi la pagina del diario di Chloé volgendo al plurale tutti gli elementi in rosso.



5 Completa la tabella mettendo al plurale o al singolare.

•••

singulier	pluriel
Un gâteau crémeux	Des pays extra-européens
Un cheval sauvage	
	Des nez retroussés
	Des animaux domestiques
Un cadeau très beau	
Un restaurant français	
	Des châteaux médiévaux

6 Trasforma al plurale le seguenti frasi.

•••

1. J'ai rencontré un monsieur.
2. Au revoir, Mademoiselle !
3. Monsieur, prenez place !
4. Il a vu une dame.
5. Je mange un gâteau.



Completa come nell'esempio.



Des chaussettes blanches.



2.



1.



4.



3.



5.



6.



Traduci le seguenti frasi.

1. I formaggi francesi sono deliziosi.
2. Ho visitato i castelli della Loira.
3. Quegli stivali marroni sono eleganti.
4. I cavalli arabi sono molto belli.
5. I prezzi sono troppo elevati.
6. Hai comprato i regali di Natale?

.....

.....

.....

.....

.....

.....



Traduci le seguenti frasi.

1. Quel signore è suo padre.
2. Buongiorno, signorine!
3. All'accettazione c'è una signorina.
4. Mi scusi, signore!
5. Ho incontrato una signora.
6. Signore e signori, buonasera!

.....

.....

.....

.....

.....

.....