

NAVIGARE IN INTERNET

Conoscere la barra degli strumenti

MI RACCOMANDO: esegui i seguenti esercizi tenendo aperto questo documento, insieme ad una pagina di Internet Explorer o di un altro browser che hai nel tuo pc.

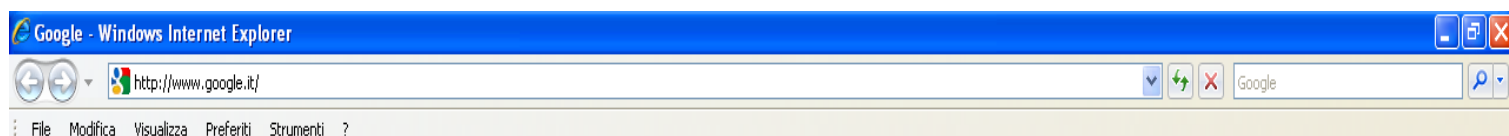
La barra orizzontale che si trova nella parte alta della finestra con delle piccole icone (immagini) viene detta *BARRA DEI COMANDI* o *BARRA DEGLI STRUMENTI*.

Usando gli strumenti di questa barra si riesce a rendere la navigazione più comoda e veloce.

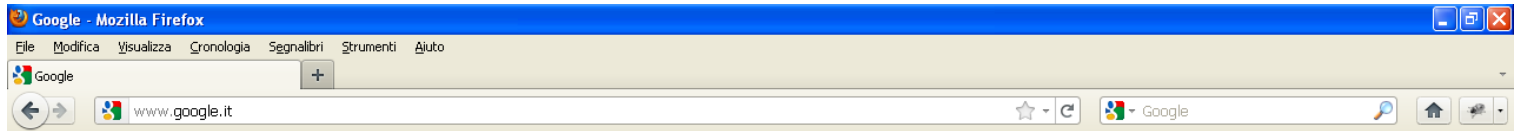
Inoltre sarà possibile personalizzare la barra, ovvero aggiungere e/o togliere le icone della stessa barra.

ATTENZIONE: la barra dei comandi è diversa in base al browser utilizzato per navigare.

Ad esempio, quella che segue è **la barra di Internet Explorer:**



Mentre quella sotto è la **barra di Mozilla**:



Per visualizzare meglio le due barre, utilizza lo **zoom** della tua pagina word! Se hai installato nel tuo pc Microsoft Word 2007 o seguenti, trovi lo zoom in basso alla tua destra.

Osserva bene con l'aiuto del tutor le due barre e cerca di coglierne le differenze

Inizia poi ad utilizzare i vari tasti e tutte le funzioni della barra strumenti

Memorizzare indirizzi e impostare la pagina iniziale

LA BARRA INDIRIZZO

A cosa serve la barra indirizzo (o barra degli indirizzi)?



Innanzitutto ti fa capire quale sito e pagina web stai visualizzando. In questo caso

osservate il testo:

"http://chocolat3b.podomatic.com/"

Esso indica che state visualizzando la pagina web **"chocolat3b"** che si trova nel sito **"www.podomatic.com"**.

PUNTARE DIRETTAMENTE AD UN SITO WEB

Se conosci l'indirizzo di un sito web e vuoi visitarlo, puoi scriverlo direttamente sulla barra indirizzo.

1 - Clicca all'interno della barra indirizzo

2 - digita l'indirizzo (ad esempio www.yahoo.it)

3a - clicca sul pulsante "Vai"



oppure

4b - premi il tasto INVIO da tastiera.

In questo modo, vedrai visualizzarsi sulla finestra la prima pagina del sito digitato.

I MOTORI DI RICERCA

Per visitare invece un sito web senza conoscerne l'indirizzo, puoi usare i motori di ricerca per trovarlo.

Ti rimandiamo alla lezione sui motori di ricerca che farai prossimamente. Ti consigliamo di leggere inoltre da pagina 39 a 42 del tuo manuale "Guida pratica all'uso del PC".

MEMORIZZARE UN INDIRIZZO NEI "PREFERITI"

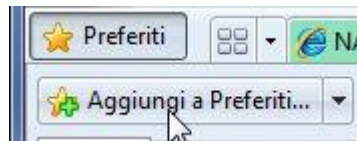
A volte è utile memorizzare l'indirizzo della pagina web che si sta visualizzando, per poter poi facilmente rivisitarla in un secondo momento.

1 - Dalla barra dei menù clicca "Preferiti",



dal menu apertosi,

2 - clicca su "Aggiungi a Preferiti"



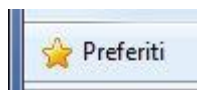
3 - clicca su "Aggiungi".




L'indirizzo della pagina web verrà quindi memorizzato nella cartella "Preferiti".

Quando vorrai rivedere la pagina:

1a - dalla barra dei menù, clicca su "Preferiti",



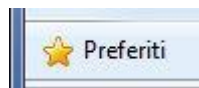
2 - clicca sul titolo della pagina memorizzata.



ELIMINARE UN INDIRIZZO DAI PREFERITI

Per eliminare un indirizzo dalla cartella "Preferiti"

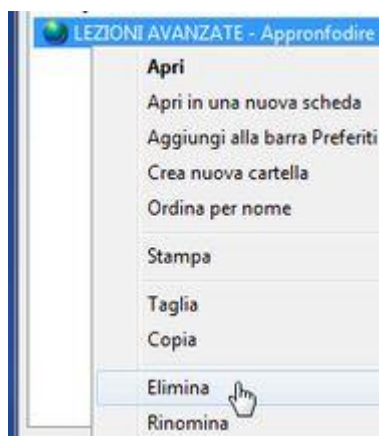
1 - dalla barra dei menù, clicca su "Preferiti",



2 - posiziona il puntatore sul titolo da eliminare

3 - clicca con il pulsante destro del mouse

4 - e dal menu a tendina, clicca su "Elimina".



5 - clicca su "Sì" per confermare.

IMPOSTARE LA PAGINA INIZIALE

Quando apri il browser "Internet Explorer", o qualsiasi altro browser, come Mozilla o Ubuntu, viene visualizzata la pagina iniziale predefinita.

Per cambiare la pagina iniziale:

1 - dalla barra dei menù clicca su "Strumenti"

2 - clicca su "Opzioni Internet ..."

Dalla scheda Generale:

3a - clicca su "Pagina corrente" per impostare la pagina che stai visualizzando (come pagina iniziale)

oppure

3b - digita l'indirizzo completo sulla casella "Indirizzo"

4 - al termine clicca sul pulsante "OK" posto in fondo.



COMPITINO 8

IBS - Internet bookshop Italia



La prima e più grande libreria italiana online dal 1998. Su **ibs.it**, troverete libri, cd, dvd, blu ray, videogames, mp3, english books e tante altre cose.

Potrete consultare la classifica dei libri o cd più venduti. Leggere le recensioni scritte da chi ha visto un film o letto un libro prima di voi, e fare acquisti a prezzi vantaggiosi.

Visitate con il vostro tutor [il sito](#), leggete i commenti degli utenti e godetevi questa vetrina mondiale di belle cose.

The screenshot shows the IBS.it website interface. At the top, there is a navigation bar with links for Carrello, Lista desideri, Login, Registrati, Aiuto e FAQ, Buoni acquisto, and Spedizioni. Below this is a search bar with a dropdown menu set to 'Libri italiani' and a 'Cerca' button. A secondary search bar for 'Ricerca avanzata' is also present. The main navigation menu includes Home, Libri, Film e video, Musica, Games, Download, and Il mio IBS. Below the navigation menu, there are several promotional banners:

- Libri:** A vertical list of categories: Arte, Economia e management, Filosofia, Gialli, horror, noir, Libri per ragazzi, Narrativa italiana.
- Tutti i libri fino a -50%:** A banner for a 50% discount on all books. Text: 'Una grande offerta su tutto il catalogo dei libri italiani! Gli oltre 540.000 titoli presenti su IBS sono acquistabili a prezzi scontati fino al 50%! Sono escluse dall'offerta alcune collane di libri universitari.' A '50%' badge is prominently displayed.
- Tutti i film fino a -65%!** A banner for a 65% discount on all DVD and Blu-ray titles. Text: 'Fino al 3 marzo l'intero catalogo DVD e Blu-ray è in offerta con sconti fino al 65%. Cinema per tutti i gusti: dalla commedia al thriller, dai documentari al fantasy in oltre 27 mila titoli.' A '65%' badge is prominently displayed.
- Musica italiana fino a -50%!** A banner for a 50% discount on Italian pop and rock music. Text: 'Tutto il Pop e Rock Italiano e la Canzone italiana con sconti fino al 50%'. 'In occasione della 61ª edizione del Festival di Sanremo, vi proponiamo gli oltre 8000 album dei reparti pop rock italiano e canzone italiana con sconti fino al 50%! Solo fino al 3 marzo.' A '50%' badge is prominently displayed.
- Top 100 Libri:** A banner featuring a book cover from the 'Top 100 Libri' list.



WIKIPEDIA

[Wikipedia](#) è la più grande enciclopedia online, collaborativa e gratuita.

Disponibile in oltre 270 lingue, Wikipedia affronta sia gli argomenti tipici delle enciclopedie tradizionali sia quelli presenti in almanacchi, dizionari geografici e pubblicazioni specialistiche.

Wikipedia è liberamente editabile: chiunque può modificare le voci esistenti o crearne di nuove, nel pieno spirito di Internet, dove la cultura è creazione di tutti, ma sempre nel rispetto del diritto d'autore.

Divertitevi con il vostro tutor a ricercare qualsiasi tipo di informazione e visitate poi [Wikizionario](#) e [Wikibooks](#).

The screenshot shows the Italian Wikipedia homepage. At the top right, there is a link for 'Entra / Registrati'. Below it is a navigation bar with 'Pagina principale', 'Discussione', 'Leggi', and 'Visualizza sorgente'. A search box labeled 'Ricerca' is on the right. The main heading is 'Benvenuti su Wikipedia' with '774.105 voci in italiano' and 'L'enciclopedia libera e collaborativa'. Below this is a link to 'Sfoglia l'indice · Consulta il sommario · Naviga tra i portali tematici'. The left sidebar contains a menu with 'Pagina principale', 'Ultime modifiche', 'Una voce a caso', 'Vetrina', 'Aiuto', 'Comunità', 'Portale Comunità', 'Bar', 'Il Wikipediano', 'Fai una donazione', 'Contatti', 'Stampa/esporta', 'Strumenti', and 'Altri progetti'. The main content area features a 'Voci in vetrina' section with a star icon, highlighting the album 'The Dark Side of the Moon' by Pink Floyd, including a photo of the album cover and a brief description. To the right is a 'Wikipedia' section with a 'W' icon, defining Wikipedia as a free, collaborative online encyclopedia available in over 270 languages, and stating that it is freely editable by anyone.



eBay è una piattaforma che offre ai propri utenti la possibilità di vendere e comprare oggetti sia nuovi che usati, in qualsiasi momento, da qualunque postazione Internet e con diverse modalità, incluse le vendite a prezzo fisso e a prezzo dinamico, comunemente definite come "aste online".

Diversi sono i formati di vendita (asta, compralo subito, compralo subito con proposta di acquisto, contatto diretto). La vendita consiste principalmente nell'offerta di un bene o un servizio da parte di venditori professionali e non; gli acquirenti fanno offerte per aggiudicarsi la merce.

Vengono applicate tariffe, interamente a carico dei venditori, sia per pubblicare un qualsiasi tipo di inserzione sia quali commissioni sul valore finale dell'oggetto venduto.

È obbligatoria l'iscrizione gratuita al sito. Qualunque acquirente può essere anche venditore dopo aver fatto una verifica tramite l'inserimento di un codice che eBay manda presso l'abitazione dello stesso oppure tramite il controllo con inserimento dei dati della carta di credito o di una carta prepagata.

Guarda i video che spiegano come usare ebay, cliccando sull'immagine sotto.



E poi cliccate [qui](#) e visitate il sito di ebay



[YouTube](#) è un sito web che consente la condivisione di video. È il terzo sito più visitato al mondo dopo Google e Facebook. La maggior parte dei contenuti su YouTube viene caricata dai singoli utenti.

Con una iscrizione gratuita, tutti quanti possono creare il proprio canale video e caricare i filmati preferiti. È anche possibile scaricare i video, oppure, tramite un particolare codice (codice html), è possibile far apparire questi video sulla pagina del proprio sito o del proprio blog, oppure condividerli su face book, ad esempio.

Leggete le curiosità di seguito e poi visitate il sito di Youtube!

Pesci d'aprile

Dal 2008, YouTube organizza ogni anno dei pesci d'aprile:

- Il 1 aprile 2008, i video presenti nella homepage, sono stati reindirizzati al video di una canzone di Rick Astley, seguendo il noto fenomeno di internet conosciuto con il nome di *rickrolling*.
- Il 1° aprile 2009, i video e i commenti risultavano capovolti.

Curiosità

- Il video più visualizzato su YouTube è il video di JustinBieberVEVO *Justin Bieber - Baby ft. Ludacris*, con più di 400 milioni di visualizzazioni.
- Il canale con più iscritti è quello di nighiga, che conta più di 3 milioni di iscritti.
- Su Youtube ci sono già 1,73 miliardi di video visti e 45 terabyte di trasmissioni video in tutto il mondo.



SCARICARE VIDEO DA YOUTUBE

Ti sei imbattuto in un video divertente e vorresti scaricare questo video da Youtube? Stai cercando disperatamente il tasto download, ma non riesci a trovarlo? Non disperare: non c'è. Come scaricare dunque i video da Youtube? Ci sono vari modi. Ecco i più pratici e veloci.

PRIMO METODO:

prima di tutto copiate l'indirizzo del video che trovate nella parte superiore del browser.



A questo punto, aiutati dal vostro tutor, collegatevi al sito Internet

KeepVid, nel campo di testo incollate l'indirizzo del video e premete il tasto Invio (o fate click sul pulsante Download). Dopo qualche attimo appare un riquadro chiamato Download: cliccate lì e avrete il vostro video sul pc. Ricordatevi di scegliere la destinazione del video, per poi poterlo ritrovare dentro il vostro computer.

SECONDO METODO: si tratta di un modo molto romantico ed originale!

Basta *dare un bacio al link del video*! Bisogna infatti aggiungere nel link, prima della parola "youtube", la parola "kiss".

Ad esempio, il link del video che vogliamo scaricare è:

<http://www.youtube.com/watch?v=zer5zTB70z0>

Noi lo trasformeremo in:

<http://kissyoutube.com/watch?v=zer5zTB70z0>

Verremo così indirizzati su un convertitore online che ci permetterà di scaricare e convertire il video. Provare per credere!

GOOGLE ART PROJECT

Il **Google Art Project**, vi permette di visitare in modo virtuale i musei di tutto il mondo.

Le visite virtuali ai musei offerte da Google permettono di sostare all'interno del museo e di visitarlo a 360 gradi, guardando una selezione di immagini ad alta risoluzione delle opere d'arte più famose, unite alle informazioni relative.

Il sito garantisce un tour virtuale di 17 musei del mondo, tra cui: *Metropolitan Museum of Art* e *MoMA* di New York, *The State Hermitage Museum* di San Pietroburgo, *Tate Britain & The National Gallery* di Londra, *Museo Reina Sofia* a Madrid, *la Galleria degli Uffizi* di Firenze e il *Museo di Van Gogh* ad Amsterdam, ma probabilmente con il tempo ne verranno aggiunti altri.

Gli utenti possono anche creare e condividere la propria collezione di opere d'arte.

Raggiungete il sito cliccando sull'immagine sotto, e buon tour!

