
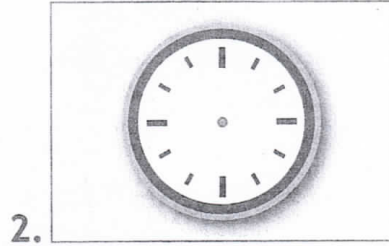


VERIFICA DI FRANCESE


DISEGNA LE LANCETTE AGLI OROLOGI.



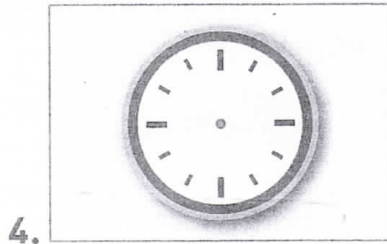
Il est quatre heures.



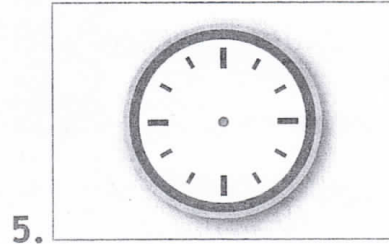
Il est six heures.




Il est une heure.



Il est deux heures trente.



Il est sept heures et quart.



Il est neuf heures.

Collega gli orari in francese ai corrispondenti in italiano, come nell'esempio.

1. Il est deux heures.
2. Il est six heures.
3. Il est cinq heures.
4. Il est minuit.
5. Il est onze heures.
6. Il est midi.

- a. È mezzanotte.
- b. È mezzogiorno.
- c. Sono le undici.
- d. Sono le cinque.
- e. Sono le due.
- f. Sono le sei.

Collega con una freccia ogni parola al suo significato italiano.

- | | |
|-----------------|-------------|
| 1. table | a. gesso |
| 2. chaise | b. banco |
| 3. trousse | c. lavagna |
| 4. sac | d. zaino |
| 5. tableau noir | e. astuccio |
| 6. craie | f. sedia |

Abbina le domande alle risposte corrispondenti.

- | | |
|---|-------------------------------------|
| 1. <input type="checkbox"/> Tu es sportif? | a. Sept heures pile! |
| 2. <input type="checkbox"/> Tu préfères les maths ou les langues? | b. À sept heures moins le quart. |
| 3. <input type="checkbox"/> Tu aimes l'anglais? | c. Oui, j'adore tous les sports! |
| 4. <input type="checkbox"/> Quelle est ta matière préférée? | d. Je vais en perm. |
| 5. <input type="checkbox"/> À quelle heure dois-tu rentrer? | e. De 10 heures à midi. |
| 6. <input type="checkbox"/> Qu'est-ce que tu fais quand un prof est absent? | f. Les langues c'est super! |
| 7. <input type="checkbox"/> De quelle heure à quelle heure as-tu EPS? | g. Oui, mais je préfère l'espagnol. |
| 8. <input type="checkbox"/> Quelle heure est-il? | h. L'éducation musicale. |

Préférer

Indicatif présent

je	préfère
tu	préfères
il/elle	préfère
nous	préférons
vous	préférez
ils/elles	préfèrent

1. Completa con la forme del verbo *préférer*.

1. Qu'est-ce que tu
2. Je la montagne.
3. Vous l'histoire ou la géo?
4. Il la musique rap.
5. Mes parents la mer.
6. Nous rester en classe.
7. Julie les maths.
8. Qu'est-ce qu'elles

Il verbo *préférer* (1° gruppo) si coniuga regolarmente ma presenta una *è* alle tre persone singolari e alla terza plurale.

2. Correggi aggiungendo gli accenti dove mancano.

1. Il prefere le ski.
2. Nous preferons la campagne.
3. Tu preferes l'anglais?
4. Vous preferez le cinéma.
5. Ils preferent la technologie.
6. Je prefere la natation.

Completa la tabella coniugando all'imperativo i verbi indicati.

	Écouter	Chanter	Aller	Venir	Être	Avoir
2 ^e sing.	Écoute!			Viens!		
1 ^{re} plur.		Chantons!			Soyons!	
2 ^e plur.			Allez!			Ayez!

Trasforma alla forma negativa le seguenti frasi imperative.

1. Parle en italien! →
2. Ouvrez la porte! →
3. Allons en classe! →
4. Range tes affaires! →
5. Fermez la fenêtre! →
6. Aie peur! →

Être e **avoir** all'imperativo sono irregolari.

	Être	Avoir
2 ^e s	Sois!	Aie!
1 ^{re} p	Soyons!	Ayons!
2 ^e pl	Soyez!	Ayez!

Completa con l'imperativo di *être*.

1. tranquille! Tu n'es pas en retard.
2. gentils: passez-moi une gomme.
3. Ne pas triste! Il y a une solution à ton problème.
4. calmes! Nous avons tout le temps!
5. Ne pas paresseux! Faites du sport!

Completa con la forma corretta dell'imperativo di *avoir*.

1. (*Ait / Aies / Aie*) patience!
2. N'(*ayez / aiez / avez*) pas peur!
3. (*Avons / Ayons / Aions*) confiance!
4. N'(*aies / aie / ait*) pas de doute!
5. (*Avoir / Ayez / Avez*) des égards pour lui!

Le pluriel (2)

Ex. singulier	→	pluriel
le collègue	→	les collègues
le cours	→	les cours
le nez	→	les nez
vieux	→	vieux
le feu	→	les feux
beau	→	beaux

Attenzione!

bleu	→	bleus
pneu	→	pneus

1. Trasforma al plurale come nell'esempio.

Ex. C'est un cahier. → Ce sont des cahiers.

- | | |
|-----------------------|---------------------------|
| 1. C'est un livre. | 5. C'est un dictionnaire. |
| 2. C'est un stylo. | 6. C'est une gomme. |
| 3. C'est une trousse. | 7. C'est une règle. |
| 4. C'est un crayon. | 8. C'est un feutre. |

2. Scrivi il singolare delle seguenti parole come nell'esempio.

Ex. des professeurs → un professeur

- | | | | | | |
|----------------|---|-------|-----------------|---|-------|
| 1. des sacs | → | | 5. des jeux | → | |
| 2. des cadeaux | → | | 6. des Français | → | |
| 3. des bateaux | → | | 7. des bureaux | → | |
| 4. des cours | → | | 8. des ados | → | |

Les adjectifs démonstratifs

Per tradurre gli aggettivi dimostrativi (questo, quello ecc.), in francese si usa:

	masculin	féminin
singulier	ce / cet	cette
pluriel	ces	
<p>Cet si usa davanti a nome maschile che inizia per vocale o "h" muta.</p> <p>Ex. ce stylo cette gomme ces crayons cet album cette équerre ces règles</p>		

Attenzione!

Se si vuole contrapporre una cosa vicina a una lontana, è sufficiente aggiungere le particelle **-ci** e **-là** al nome:
-ci = vicinanza;
-là = lontananza.

Ex. Tu préfères ce livre-**ci** ou ce livre-**là**?

8. Completa con l'aggettivo dimostrativo corretto, scegliendo tra ce, cet, cette o ces.

- | | |
|---------------------------------|--------------------------------|
| 1. stylo est rouge. | 4. Tu me passes crayons? |
| 2. Regarde photos! | 5. agenda est à Nicole. |
| 3. Je n'aime pas trousse. | 6. Donne-moi feutres. |

Le pronom démonstratif ça

J'aime bien ça. Ça te plaît?

Il pronom dimostrativo **ça** (abbreviazione di *cela, ceci*) si usa per indicare qualcosa di sottinteso, di già detto. In italiano corrisponde a "ciò". **Ça** si trova in diversi modi di dire.

Ex. C'est ça. Ça alors!

6. Completa con il pronom ça e collega con la traduzione italiana. Impara a memoria queste espressioni.

- | | |
|--|-----------------------|
| 1. <input type="checkbox"/> Ce n'est pas! | a. Ci siamo! |
| 2. <input type="checkbox"/> va? | b. Non mi piace! |
| 3. <input type="checkbox"/> suffit! | c. Non è così! |
| 4. <input type="checkbox"/> vous plaît? | d. Basta!/Basta così! |
| 5. <input type="checkbox"/> y est! | e. Vi piace? |
| 6. <input type="checkbox"/> Je n'aime pas! | f. Come va? |