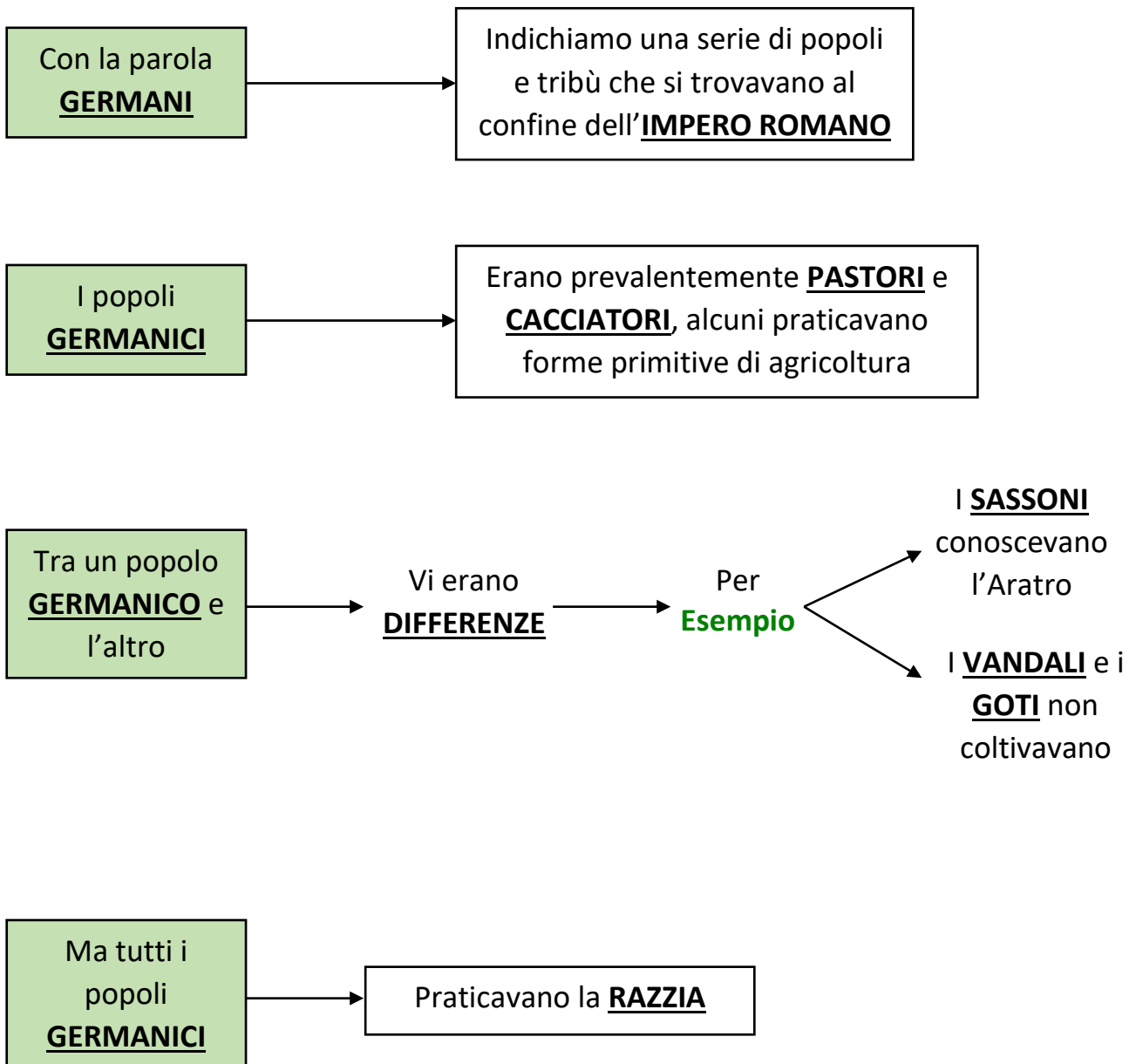


I POPOLI GERMANICI

1. I GERMANI SONO POPOLI DI PASTORI, CACCIATORI E RAZZIATORI



2. LA SOCIETÀ GERMANICA È BASATA SU FAMIGLIE E CLAN

LA SOCIETÀ DEI GERMANI

Era basata sui legami di
SANGUE della famiglia

Un gruppo di famiglie era
chiamato CLAN

Più Clan fermavano una
TRIBÙ e il capo di una
Tribù era il GUERRIERO
PIÙ VALOROSO

Il capo tribù era il CAPO
MILITARE ma non aveva
il potere assoluto

La società era
organizzata da una
rigida gerarchia

Il Clan era il NUCLEO
della SOCIETÀ e i
legami erano
strettissimi

Un'offesa ad un
membro del Clan era
come fare un'offesa
all'intero Clan

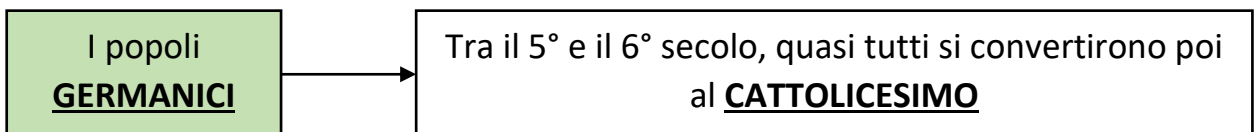
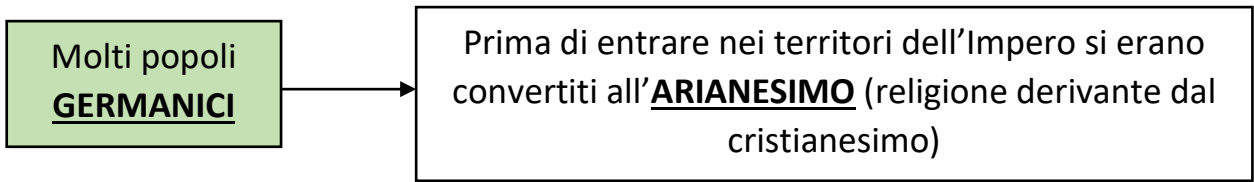
Le decisioni più
importanti erano
prese da
UN'ASSEMBLEA

Formata dalle
persone più
importanti dei Clan

1. Piani più alti GUERRIERI (unici uomini liberi)
2. ALDII contadini (obbligati a coltivare i campi)
3. SCHIAVI



3. MOLTI GERMANI SI CONVERTIRONO AL CRISTIANESIMO



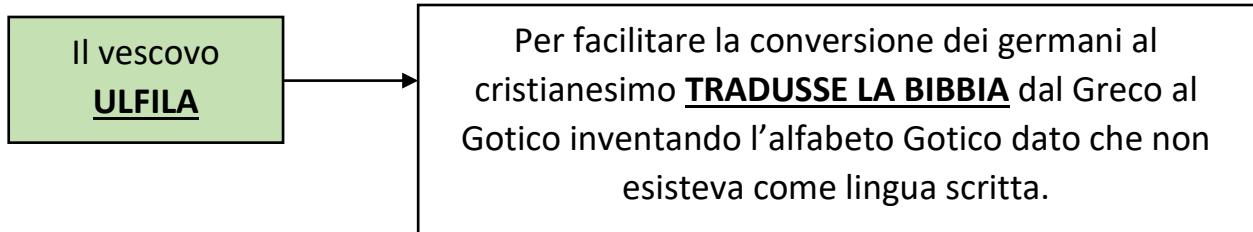
Il **CRISTIANESIMO** divenne molto importante per le **DONNE GERMANICHE** e molto spesso fu grazie a loro che le tribù si convertivano come:

CLOTILDE

Moglie di Clodoveo Re dei **Franchi** che nel 496 convinse il marito alla conversione.

TEODOLINDA

Regina dei **Longobardi** che fece convertire al cristianesimo il suo popolo



4. IL DIRITTO GERMANICO SI BASA SUI LEGAMI DI SANGUE E SULL'ONORE

